



PRESUPUESTOS 2025

Consejo Gobierno

Gerencia

2/12/2024



PRESUPUESTOS 2025

Documentación esencial

- **Texto Articulado Bases Ejecución**
- **Estado Numérico**
- **Anexo I - Cuantías por carrera horizontal, Indemnizaciones por razón de servicio y asistencias a concursos de profesorado**
- **Anexo II - Precios, tarifas y cánones durante el 2025**
- **Anexo III - Retribuciones por prestación de servicios específicos**



PRESUPUESTOS 2025

Documentación de acompañamiento

- **Anexo IV - Informe de impacto por razón de género**
- **Anexo V - Informe de impacto ambiental**
- **Anexo VI - Relaciones de Puestos de Trabajo (PDI y PTGAS funcionario y laboral)**
- **Anexo VII - Memoria de objetivos**
- **Anexo VIII - Contratos**
- **Anexo IX - Gastos plurianuales por centros gestores**
- **Anexo X – Distribución de gastos de Centros/Departamentos y gastos asumidos por las administraciones de Campus**
- **Anexo XI - Imputación ingresos/gastos**
- **Anexo XII - Anexo de Inversiones**



PRESUPUESTOS 2025

Criterios de formación del Documento

- **Adecuación a nueva estructura**
- **Presupuesto específico Institutos**
- **Unificación Pto. Ingresos:**
 - Gerencia + Investigación**
- **Programa 633A**
- **Precios públicos Matrícula**
- **Exceso dietas alojamiento/manutención**
- **Incorporación Remanentes**



PRESUPUESTOS 2025

Ingresos 2025

	2024	2025	IMPORTE VAR.	%
TASAS Y OTROS	27.210.271	20.107.808	-7.102.463	-26,10
TRANSFERENCIAS CORRIENTES	182.773.984	194.909.140	12.135.156	6,64
INGRESOS PATRIMONIALES	442.000	1.176.000	734.000	166,06
ENAJENACION DE INVERSIONES REALES	2.000.000	3.200.000	1.200.000	60,00
TRANSFERENCIAS DE CAPITAL	29.683.629	34.138.539	4.454.910	15,01
ACTIVOS FINANCIEROS	3.753.387	288.000	-3.465.387	-92,33
	245.863.271	253.819.487	7.956.216	3,24



PRESUPUESTOS 2025

Ingresos 2025

	2024	2025	IMPORTE VAR.	%
TASAS Y OTROS	27.210.271	20.107.808	-7.102.463	-26,10
BECAS	-3.500.000			
APORTACIÓN PRINCIPADO (PARA PRECIOS PÚBLICOS)	-2.900.000			
TASAS Y OTROS CORREGIDO	20.810.271	20.107.808	-702.463	-3,38



PRESUPUESTOS 2025

Enseñanzas universitarias GRADO

	PRESUPUESTO	LIQUIDACIÓN
2023	19.160.000	15.118.773
2024	17.354.718	
2025	16.373.000	
INGRESOS UNIVERSIDAD	9.973.000	
BECAS	3.500.000	
APORTACIÓN PRINCIPADO	2.900.000	



PRESUPUESTOS 2025

Transferencias corrientes y modelo

	2024	2025	IMPORTE VAR.	%
TRANSFERENCIAS CORRIENTES	182.773.984	194.909.140	12.135.156	6,64
BECAS A. ESTADO	0	3.500.000	3.500.000	
ADAPTACIÓN LOSU	0	1.288.000	1.288.000	
APORTACIÓN PRINCIPADO (P. PÚBLICOS)	0	2.900.000	2.900.000	
TRANSFERENCIAS CORRIENTES CORREGIDAS	182.773.984	187.221.140	4.447.156	2,43
MODELO FINANCIACIÓN (CORRIENTE)	169.417.390	174.011.215	4.593.825	2,71
Aportación Ordinaria	166.106.711	170.638.969		
Financiación Resultados	3.310.679	3.372.246		



PRESUPUESTOS 2025

Capítulos 5 y 6

	2024	2025	IMPORTE VAR.	%
INGRESOS PATRIMONIALES	442.000	1.176.000	734.000	166,06
ENAJENACIÓN INVERSIONES	2.000.000	3.200.000	1.200.000	60,00



PRESUPUESTOS 2025

Capítulos 7 y 8 de ingresos

	2024	2025	IMPORTE VAR.	%
TRANSFERENCIAS DE CAPITAL	29.683.629	34.138.539	4.454.910	15,00
ACTIVOS FINANCIEROS	3.753.387	288.000	-3.465.387	-92,32



PRESUPUESTOS 2025

Incrementos más importantes

APORTACIÓN LOSU	1.288.000
APORTACIÓN PRINCIPADO (<i>MODELO</i>)	4.643.265
INGRESOS FINANCIEROS	700.000
ENAJENACIÓN INVERSIONES	1.200.000
TOTAL	7.831.265



PRESUPUESTOS 2025

Aportaciones del Principado

	2024	2025	IMPORTE VAR.	%
PRESUPUESTO TOTAL	245.863.271	253.819.482	7.956.216	3,24
MODELO DE FINANCIACIÓN	171.065.390	175.708.655	4.643.265	2,71
SUBVENCIONES	11.152.341	21.065.582	9.913.241	88,89
	182.217.731	196.774.237	14.556.506	7,98



PRESUPUESTOS 2025

Financiación total del Principado

	2024	% S/TOTAL	2025	% S/TOTAL
MODELO DE FINANCIACIÓN	171.065.390	69,58	175.708.655	69,22
SUBVENCIONES CORRIENTES	3.852.606	1,56	7.014.769	2,76
SUBVENCIONES DE CAPITAL	7.299.735	2,96	14.050.813	5,53
TOTAL	182.217.731	74,11	196.774.237	77,52



PRESUPUESTOS 2025

Gastos por Centros Gestores

Centros Gestores	Presupuesto inicial 2024	Propuesta 2025	Variación importe	Variación %
01 - RECTORADO DE LA UNIVERSIDAD	868.608	935.140	66.532	7,66
02 - SECRETARIA GENERAL	656.606	656.606	0	0
03 - VICERRECTORADO DE PLANIFICACIÓN ESTRATÉGICA Y COORDINACIÓN DE CAMPUS	0	142.645	142.645	
Total general	1.525.214	1.734.391	209.177	13,71



PRESUPUESTOS 2025

Gastos por Centros Gestores

Centros Gestores	Presupuesto inicial 2024	Propuesta 2025	Variación importe	Variación %
06 - VICERRECTORADO DE POLÍTICAS DE PROFESORADO Y ORDENACIÓN ACADÉMICA	607.230	507.430	-99.800	-16,44
07 - VICERRECTORADO DE ESTUDIOS Y DOCENCIA	110.625	1.911.984	1.801.359	1628,35
08 - VICERRECTORADO DE TRANSFERENCIA Y RELACIONES CON LA EMPRESA	2.780.929	4.774.291	1.993.362	71,68
15 - VICERRECTORADO DE ESTUDIANTES Y EMPLEABILIDAD	1.498.745	1.774.395	275.650	18,39
16 - VICERRECTORADO DE INVESTIGACIÓN	35.652.800	31.202.018	-4.450.782	-12,48
17 - VICERRECTORADO DE SOSTENIBILIDAD Y DIGITALIZACIÓN	5.234.561	4.679.435	-555.126	-10,61
18 - VICERRECTORADO DE INTERNACIONALIZACIÓN	4.399.390	5.237.809	838.419	19,06
19 - VICERRECTORADO DE EXTENSIÓN UNIVERSITARIA Y PROYECCION CULTURAL	1.197.740	1.316.550	118.810	9,92
Total general	51.482.020	51.403.912	-78.108	-0,15



PRESUPUESTOS 2025

Gastos por Centros Gestores

Centros Gestores	Presupuesto inicial 2024	Propuesta 2025	Variación importe	Variación %
11 - CAMPUS UNIVERSITARIOS	2.283.283	3.183.414	900.131	39,42
12 - GERENCIA	190.012.342	196.941.374	6.929.032	3,65
Total general	192.295.625	200.124.788	7.829.163	4,07



PRESUPUESTOS 2025

Gastos por Centros Gestores

Centros Gestores	Presupuesto inicial 2024	Propuesta 2025	Variación importe	Variación %
RECTORADO, SECRETARÍA GENERAL Y VIC.PLANIFICACIÓN ESTRATÉGICA	1.521.274	1.734.391	213.117	14,01
RESTO DE VICERRECTORADOS	51.485.960	51.403.912	-82.048	-0,16
CAMPUS Y GERENCIA	192.295.625	200.124.788	7.829.163	4,07
04 - CONSEJO SOCIAL	546.412	541.746	-4.666	-0,85
05 - OFICINA DEFENSORIA UNIVERSITARIA	14.000	14.650	650	4,64
Total general	245.863.271	253.819.487	7.956.216	3,24



PRESUPUESTOS 2025

Gastos por Capítulos

CAPÍTULOS DE GASTO	Presupuesto inicial 2024	2024%	Propuesta 2025	2025%	Variación importe	Variación %
1 - GASTOS DE PERSONAL	167.045.531	67,94%	171.485.017	67,58%	4.439.486	2,66
2 - GASTOS EN BIENES CORRIENTES Y SERVICIOS	37.891.220,5	15,41%	38.952.389	15,35%	1.061.168,5	2,80
3 - GASTOS FINANCIEROS	133.765	0,05%	265.165	0,1%	131.400	98,23
4 - TRANSFERENCIAS CORRIENTES	5.052.025	2,05%	6.018.648	2,34%	966.623	19,13
OPERACIONES CORRIENTES	210.122.541,5	85,46%	216.721.219	85,38%	6.598.677,5	3,11
6 - INVERSIONES REALES	33.678.829,5	13,7%	35.890.268	14,14%	2.211.438,5	6,57
7 - TRANSFERENCIAS DE CAPITAL	1.290.400	0,52%	680.000	0,27%	-610.400	-47,3
OPERACIONES DE CAPITAL	34.969.229,5	14,22%	36.570.268	14,41%	1.601.038,5	4,58
8 - ACTIVOS FINANCIEROS	308.000	0,13%	293.500	0,12%	-14.500	-4,71
9 - PASIVOS FINANCIEROS	463.500	0,19%	234.500	0,09%	-229.000	-49,41
OPERACIONES FINANCIERAS	771.500	0,31%	528.000	0,21%	-243.500	-31,56
Total general	245.863.271		253.819.487		7.956.216	3,24



PRESUPUESTOS 2025

Previsión de gastos por Centros Gestores

CAPÍTULOS DE GASTO	Previsión 2025	%
GASTOS DE PERSONAL (CAPÍTULO 1 + PERSONAL INVESTIGADOR)	186.842.392	73,60
12 - GERENCIA	25.865.881	
16 - VICERRECTORADO DE INVESTIGACIÓN (SIN PERSONAL INVESTIGADOR)	15.844.643	
18 - VICERRECTORADO DE INTERNACIONALIZACIÓN	5.237.809	
08 - VICERRECTORADO DE TRANSFERENCIA Y RELACIONES CON LA EMPRESA	4.774.291	
17 - VICERRECTORADO DE SOSTENIBILIDAD Y DIGITALIZACIÓN	4.679.435	
11 - CAMPUS UNIVERSITARIOS	3.183.414	
07 - VICERRECTORADO DE ESTUDIOS Y DOCENCIA	1.911.984	
15 - VICERRECTORADO DE ESTUDIANTES Y EMPLEABILIDAD	1.774.395	
19 - VICERRECTORADO DE EXTENSIÓN UNIVERSITARIA Y PROYECCION CULTURAL	1.316.550	
01 - RECTORADO DE LA UNIVERSIDAD	935.140	
02 - SECRETARIA GENERAL	656.606	
06 - VICERRECTORADO DE POLÍTICAS DE PROFESORADO Y ORDENACIÓN ACADÉMICA	507.430	
03 - VICERRECTORADO DE PLANIFICACIÓN ESTRATÉGICA Y COORDINACIÓN DE CAMPUS	142.645	
04 - CONSEJO SOCIAL	132.222	
05 - OFICINA DEFENSORIA UNIVERSITARIA	14.650	
Total general	253.819.487	



PRESUPUESTOS 2025

Inversiones más relevantes

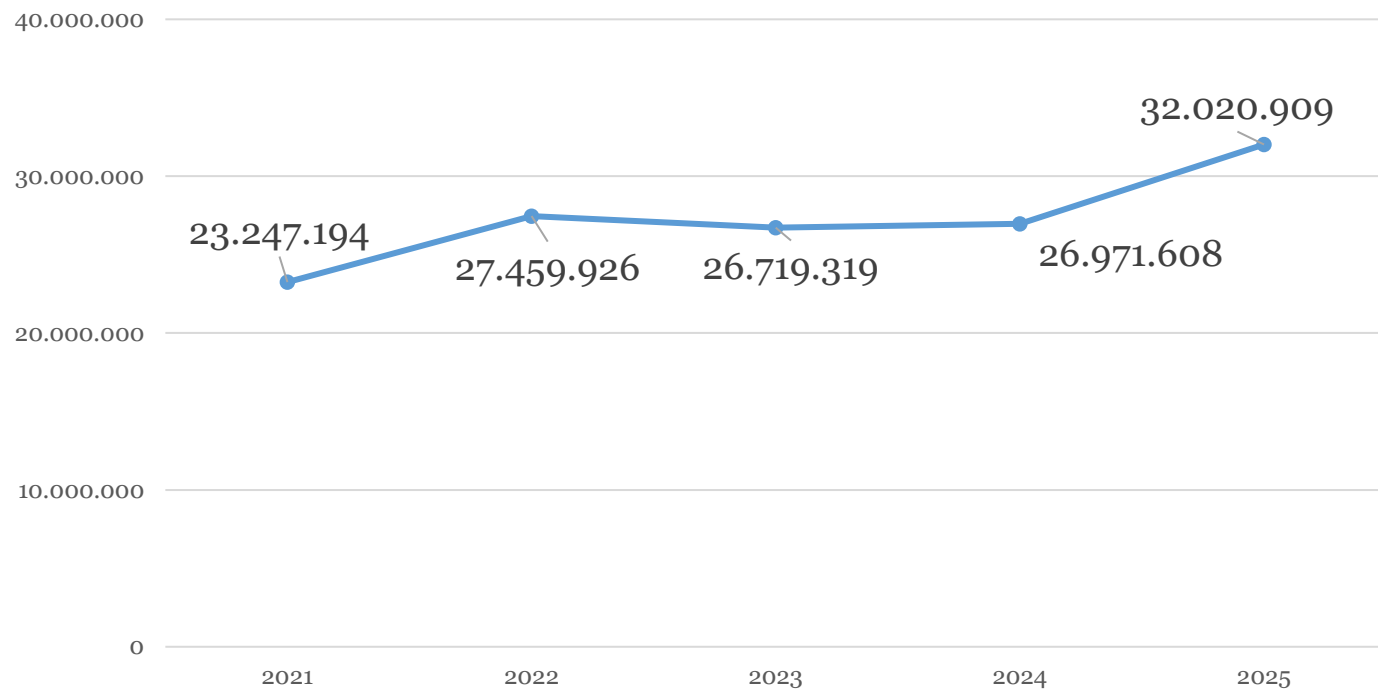
Centros Gestores	Propuesta 2025
ACONDICIONAMIENTO EDIFICIO INDEPENDENCIA	2.240.000
ACONDICIONAMIENTO FACULTAD MEDICINA	930.000
TRASLADO E.P. MIERES	561.000
OBRAS FACHADA MARINA CIVIL	392.781
GRADO DEPORTE	308.400
ACONDICIONAMIENTO FACULTAD ECONOMÍA Y EMPRESA	300.000
CLIMATIZACIÓN EDIFICIO SANTIAGO GASCÓN	189.767
REORGANIZACIÓN ESPACIOS ADMINISTRATIVOS	115.000
INSTALACIÓN TÉRMICA CAMPUS GIJÓN	109.849
REHABILITACIÓN MURO EDIFICIO HISTÓRICO	80.000
Total general	5.226.797



PRESUPUESTOS 2025

Evolución de previsión de ingresos por Investigación

	2021	2022	2023	2024	2025
Previsión ingresos Investigación	23.247.194	27.459.926	26.719.319	26.971.608	32.020.909





PRESUPUESTOS 2025

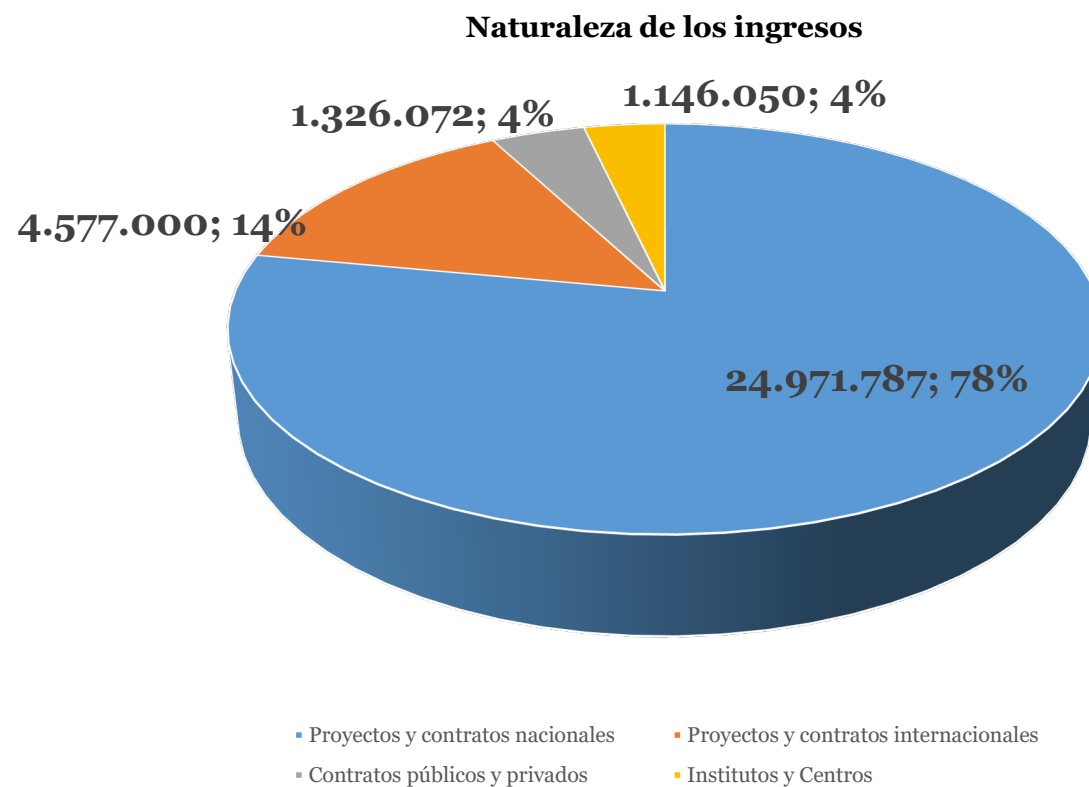
Evolución de ingresos por Investigación

Naturaleza de los ingresos de investigación	Importe	% sobre el total
Proyectos y contratos nacionales	24.971.787	77,99
Proyectos y contratos internacionales	4.577.000	14,29
Contratos públicos y privados	1.326.072	4,14
Institutos y Centros	1.146.050	3,58
TOTAL	32.020.909	



PRESUPUESTOS 2025

Evolución de ingresos por Investigación

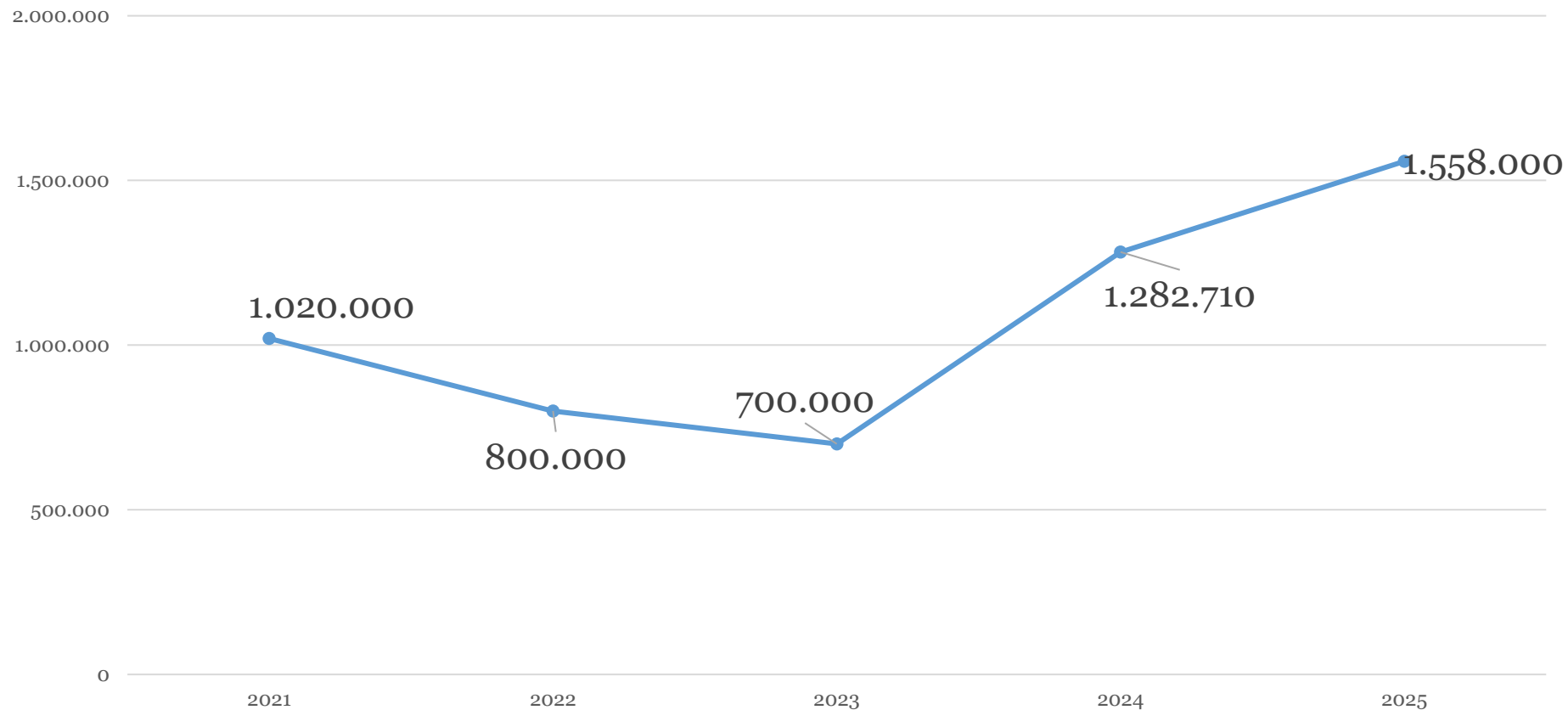




PRESUPUESTOS 2025

Evolución del Plan Propio de Investigación

Ejercicio	Importe
2021	1.020.000
2022	800.000
2023	700.000
2024	1.282.710
2025	1.558.000





PRESUPUESTOS 2025

Contratos principales

CONTRATOS	IMPORTE
▪ SERVICIO DE MANTENIMIENTO DE EDIFICIOS E INSTALACIONES INCLUYENDO LOS MATERIALES (NUEVO CONTRATO)	1.015.340,64
▪ ACTUACIONES EN EL EDIFICIO DE LA CALLE INDEPENDENCIA	2.240.000
▪ ACONDICIONAMIENTO DE ESPACIOS EN LA FACULTAD DE MEDICINA Y CIENCIAS DE LA SALUD POR EL INCREMENTO DE PLAZAS EN EL GRADO DE MEDICINA	930.000
▪ EQUIPAMIENTO PARA EL DESARROLLO Y CARACTERIZACIÓN DE SISTEMAS EN TECNOLOGÍA 6G	1.990.936
▪ RED PRIVADA 5G	461.006,29
▪ CONTRATO DE COMUNICACIONES UNIFICADAS	324.471,18
▪ CONTRATO DE ATENCIÓN A USUARIOS DE TECNOLOGÍAS DE LA INFORMACIÓN Y LAS COMUNICACIONES (CAU)	650.000
▪ ASISTENCIA TÉCNICA PARA LA PLATAFORMA JAVA (FW-UNIOVI)	363.000
▪ SERVICIO DE IMPRESIÓN DE GRÁFICA LIGERA PARA EL SERVICIO DE PUBLICACIONES DE LA UNIVERSIDAD DE OVIEDO	64.000



PRESUPUESTOS 2025

Personal Universidad de Oviedo 2024

Efectivos	Menor de 40 años	De 40 a 49 años	De 50 a 59 años	Más de 60 años	TOTAL
PDI Funcionario	20	192	511	420	1.143
PDI Laboral	299	316	253	79	947
PI	459	54	13	3	529
PTGAS Funcionario	27	112	267	203	609
PTGAS Laboral	38	133	181	131	483
TOTAL	843	807	1.225	836	3.711
%	22,72	21,75	33,00	22,53	100



PRESUPUESTOS 2025

Datos ejecución IUOPA

	2022	2023	2024 <i>(hasta la fecha)</i>
CRÉDITO CONCEDIDO	550.000	550.000	550.000
GASTO EJECUTADO (fase "O")	448.529,58	367.033,79	311.959,33
PORCENTAJE DE EJECUCIÓN	81,50	66,70	56,71



PRESUPUESTOS 2025

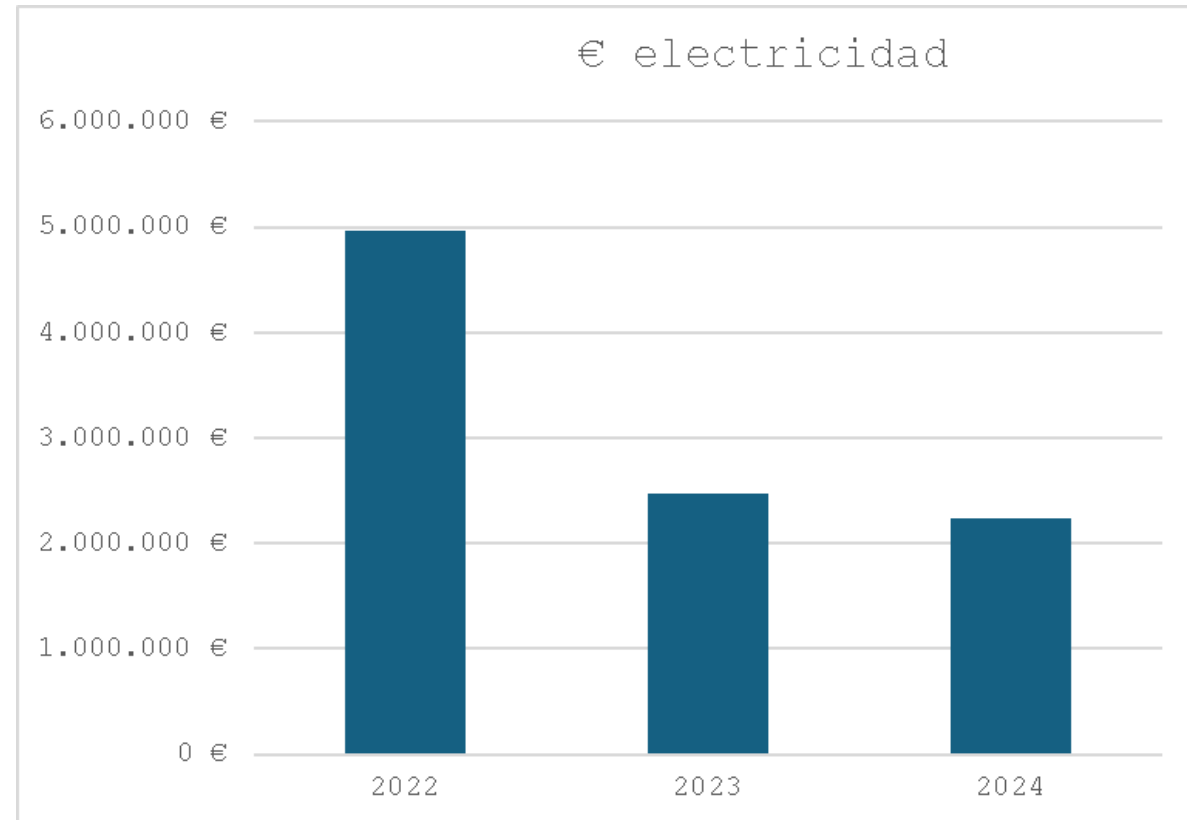
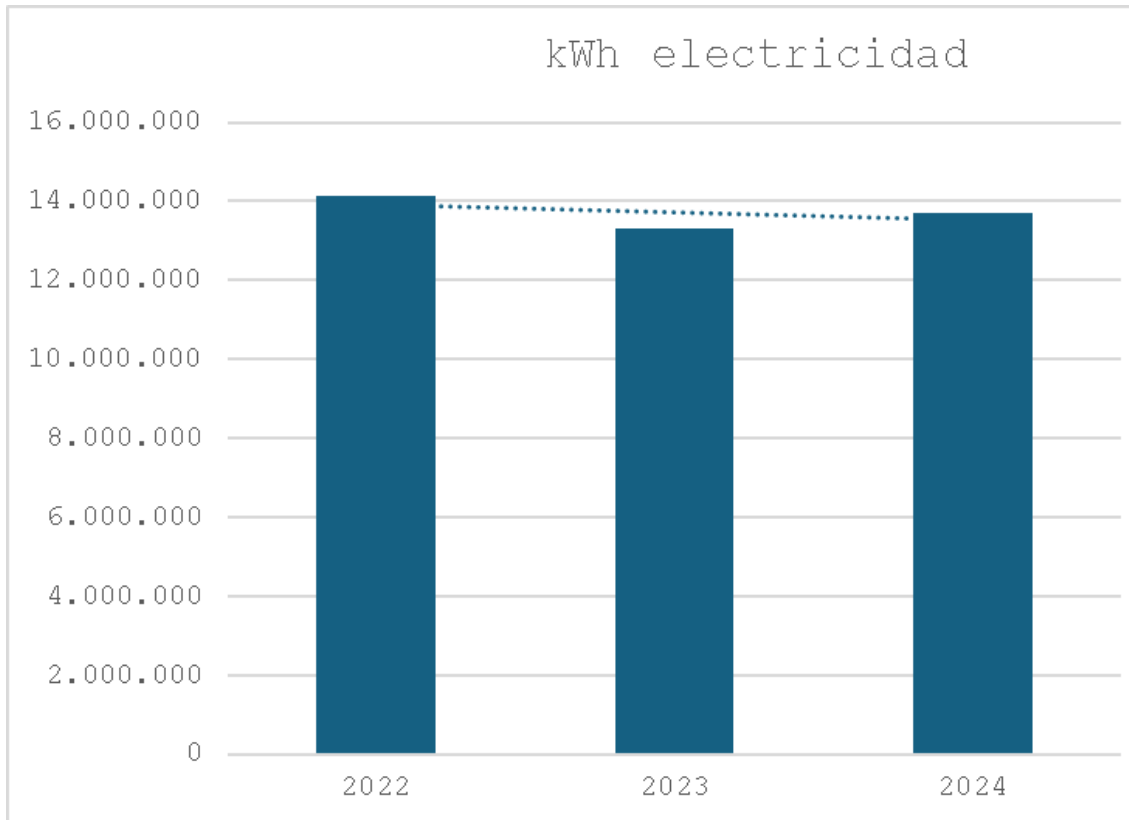
Comparativa presupuesto

APARTADOS	2009	2014	2019	2023	2024 <i>(estimación)</i>
FINANCIACIÓN AUTONÓMICA (Nominativa, corriente)	123.514.175	117.509.590	129.450.315	157.223.106	166.106.711
COBERTURA CAPITULO I CON FINANCIACIÓN AUTONÓMICA	92,42%	95,24%	94,84%	100,96	103,54



PRESUPUESTOS 2025

Gastos en energía 2024: electricidad

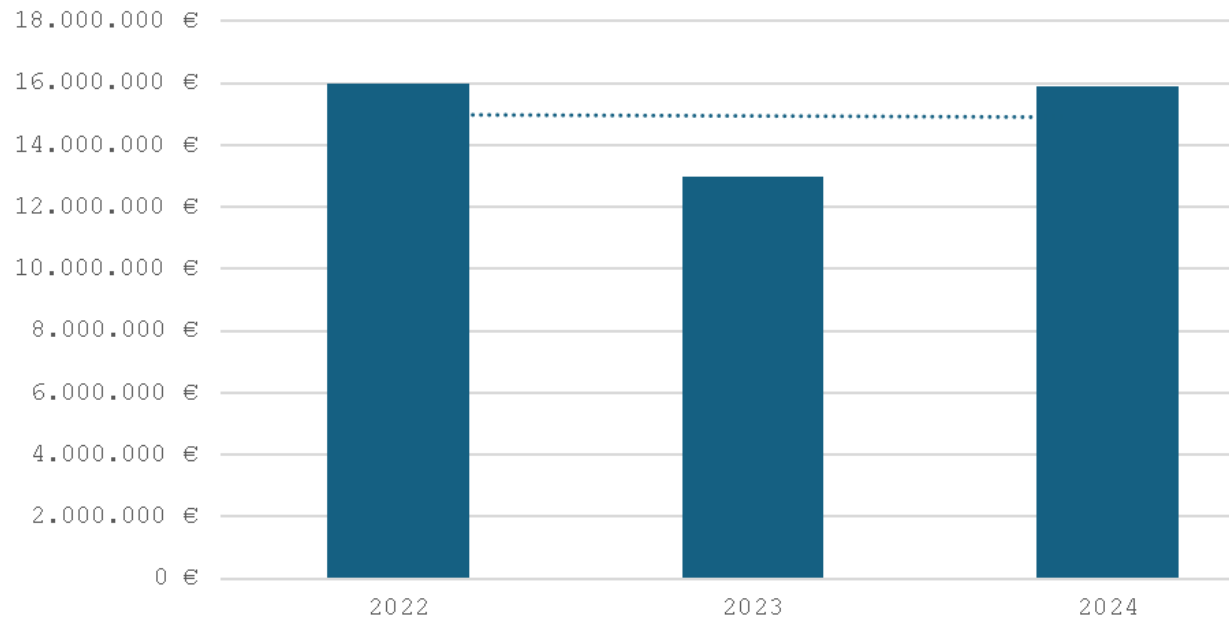




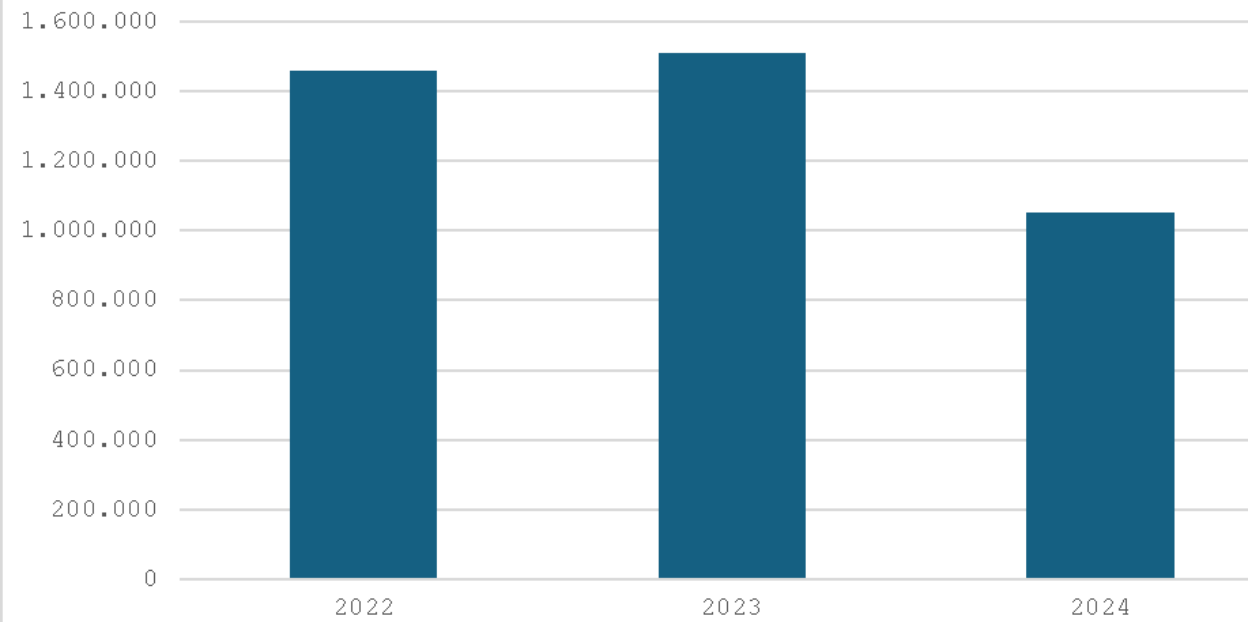
PRESUPUESTOS 2025

Gastos en energía 2024: gas

kWh gas



Euros

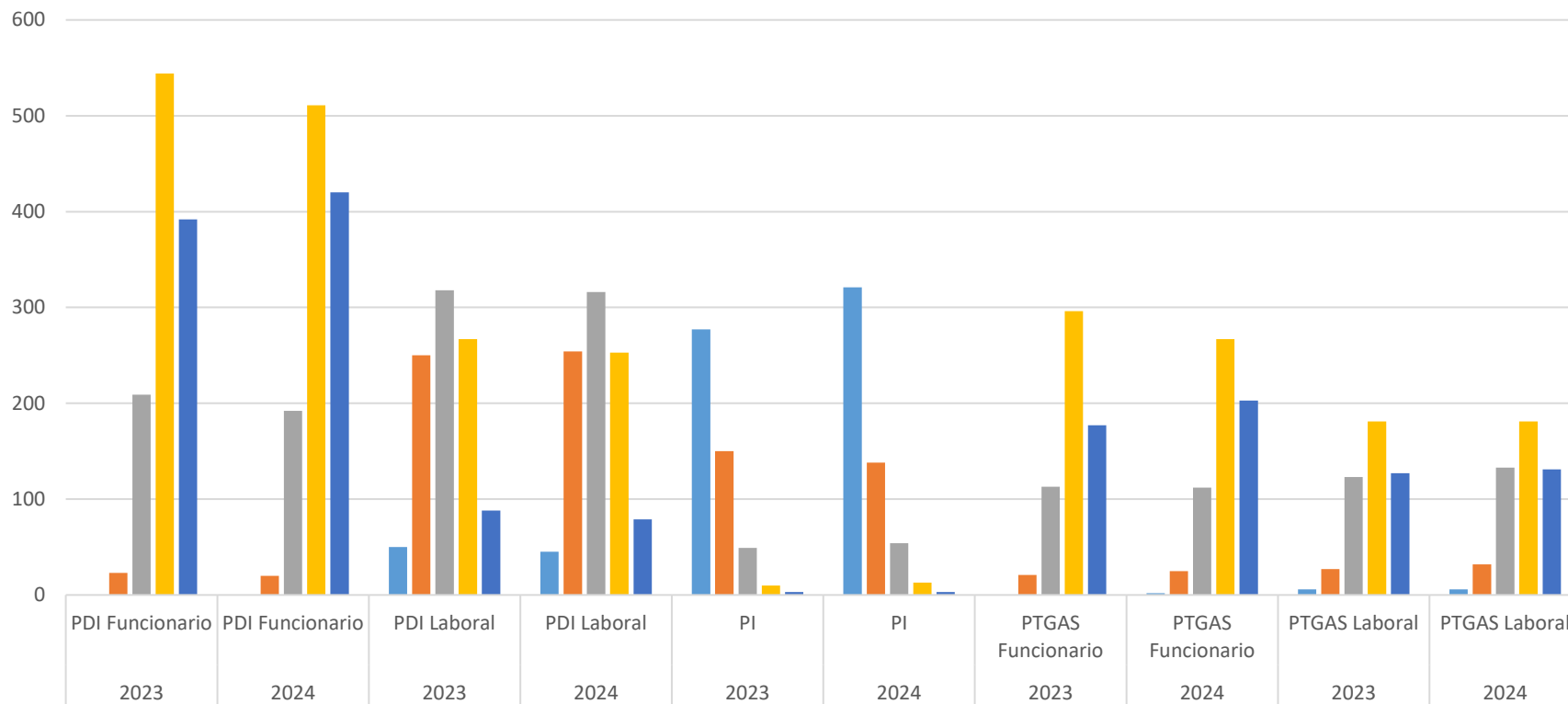




PRESUPUESTOS 2025

Personal Universidad de Oviedo

Edad - 2023 -2024





PRESUPUESTOS 2025

Fondos MMR

C4.I1	Digitalización y conocimiento de patrimonio natural
C4.I3	Restauración de ecosistemas e infraestructura verde
C4.I4	Gestión Forestal Sostenible
C5.I02	Seguimiento y restauración de ecosistemas fluviales, recuperación de acuíferos y mitigación de riesgo de inundación
C15.I6	Programa de Universalización de Infraestructuras Digitales para la Cohesión – I+D 6G ÚNICO I+D 6G - Convocatoria 2022
C17.I3	Hidrógeno: envases a presión en acero inoxidable - hepa
C17.I4	Ayudas para contratos Ramón y Cajal - estabilización de talento
C17.I6	Medicina de precisión genómica en neoplasias linfoides (pregenlif)
C21.I04	Ayudas a la recualificación
C24.I3	Digitalización e impulso de los grandes servicios culturales