



Cuenta General Ejercicio 2023

Universidad de Oviedo



Marco Legal (aprobación)

- **Artículo 204 Estatutos Universidad de Oviedo**
Aprobación del Consejo de Gobierno
- **Artículo 47.2.g LOSU**
Aprobación del Consejo Social.
- **Artículo 59.2 LOSU**
Rendición de cuentas ante la Sindicatura de Cuentas



Marco Legal (presentación)

- **Adaptación al Plan General de Contabilidad Pública del Principado de Asturias**

Resolución de 1 de diciembre de 2020, de la Consejería de Hacienda

- **Disposición Final 2ª**

Para la Universidad de Oviedo ha entrado en vigor el 1 de enero de 2022.



Tipos de Contabilidad

Contabilidad
Presupuestaria

Contabilidad
Financiera



Tomo I (Memoria)



Universidad de Oviedo

Contabilidad presupuestaria

- Estado de ingresos y gastos
- Estado de tesorería
- Liquidación del presupuesto
- Remanente de tesorería

Contabilidad patrimonial

- Balance
- Cuenta del resultado económico patrimonial
- Estado de cambios en el patrimonio neto
- Estado de flujos de efectivo

- + Organización y actividades
- + Normas de reconocimiento y valoración
- + Hechos posteriores al cierre



Tomo II. Información presupuestaria y contable de detalle

- Transferencias, subvenciones y otros ingresos y gastos
- Provisiones y contingencias
- Operaciones no presupuestarias de tesorería
- Contratación administrativa
- Modificaciones presupuestarias, compromisos de gastos con cargo a ejercicios posteriores
- Gastos con financiación afectada
- Gestión indirecta de servicios públicos, convenios y otras formas de colaboración

Datos de ejecución del presupuesto de ingresos



Universidad de Oviedo

Denominación	Previsión inicial	Modificaciones	Previsión definitiva	Derechos liquidados	% ejecución
Tasas y otros ingresos	33.210.170,00	4.600,91	33.214.770,91	23.829.163,29	71,74
Transferencias Corrientes	171.407.293,00	184.817,46	171.592.110,46	170.223.195,20	99,20
Ingresos Patrimoniales	462.000,00	0,00	462.000,00	516.618,34	111,82
Operaciones Corrientes	205.079.463,00	189.418,37	205.268.881,37	194.568.976,83	94,79
Enajenación Inversiones	75.000,00	0,00	75.000,00	0,00	0,00
Transferencias de Capital	28.759.542,00	0,00	28.759.542,00	33.677.375,73	117,10
Operaciones de Capital	28.834.542,00	0,00	28.834.542,00	33.677.375,73	116,80
Operaciones Financieras	8.288.000,00	4.959.835,92	13.247.835,92	183.653,98	1,39
TOTAL	242.202.005,00	5.149.254,29	247.351.259,29	228.430.006,54	92,35



Datos de ejecución del presupuesto de ingresos (agrupados)

Denominación	Previsión definitiva	Derechos liquidados	% ejecución
<i>Operaciones Corrientes</i>	205.268.881,37	194.568.976,83	94,79
<i>Operaciones de Capital</i>	28.834.542,00	33.677.375,73	116,80
<i>Operaciones Financieras</i>	13.247.835,92	183.653,98	1,39
TOTAL	247.351.259,29	228.430.006,54	92,35



Ingresos por agentes financiadores

	Importe	%
<i>Principado de Asturias</i>	174.041.683,21	76,19
Operaciones corrientes	164.024.210,61	71,81
Operaciones de capital	10.017.472,60	4,39
<i>Tasas y otros ingresos</i>	23.829.163,29	10,43
<i>Administración del Estado</i>	16.545.225,53	7,24
Operaciones corrientes	219.148,74	0,10
Operaciones de capital	16.326.076,79	7,15
<i>Exterior</i>	10.209.888,05	4,47
<i>Entidades privadas</i>	924.148,48	0,40
<i>Corporaciones Locales</i>	860.038,01	0,38
<i>Otros</i>	2.019.859,97	0,88
TOTAL	228.430.006,54	

Ingresos por agentes financiadores (agrupados)



Universidad de Oviedo

	Importe	%
<i>Principado de Asturias</i>	174.041.683,21	76,19
<i>Tasas y otros ingresos</i>	23.829.163,29	10,43
<i>Administración del Estado</i>	16.545.225,53	7,24
<i>Exterior</i>	10.209.888,05	4,47
<i>Ent. Privadas, corp. Locales y otros</i>	3.804.046,46	1,67
TOTAL	228.430.006,54	

Ingresos por agentes financiadores.

Variación importe 2022-2023



Universidad de Oviedo

	2022	2023	Variación	%
<i>Principado de Asturias</i>	162.606.801,53	174.041.683,21	11.434.881,68	7,03
Corriente	153.205.695,15	164.024.210,61	10.818.515,46	7,06
Capital	9.401.106,38	10.017.472,60	616.366,22	6,56
<i>Tasas y otros ingresos</i>	23.509.041,10	23.829.163,29	320.122,19	1,36
<i>Administración del Estado</i>	17.203.297,90	16.545.225,53	-658.072,37	-3,83
Corriente	564.576,26	219.148,74	-345.427,52	-61,18
Capital	16.638.721,64	16.326.076,79	-312.644,85	-1,88
<i>Exterior</i>	9.373.089,02	10.209.888,05	836.799,03	8,93
<i>Entidades privadas</i>	1.576.112,84	924.148,48	-651.964,36	-41,37
<i>Corporaciones Locales</i>	640.809,79	860.038,01	219.228,22	34,21
<i>Otros</i>	733.523,49	2.019.859,97	1.286.336,48	175,36
TOTAL	215.642.675,67	228.430.006,54	12.787.330,87	5,93

Ejecución del presupuesto de gastos



Universidad de Oviedo

Denominación	Dotación inicial	Modificaciones	Crédito definitivo	Obligaciones reconocidas	% ejecución
Gastos de Personal	159.361.981,00	55.093,12	159.417.074,12	155.723.935,91	97,68
Bienes Corrientes y Servicios	37.156.967,00	-679.811,22	36.477.155,78	24.086.936,49	66,03
Gastos Financieros	212.032,00	216.390,00	428.422,00	287.346,11	67,07
Transferencias Corrientes	5.286.240,00	18.773,62	5.305.013,62	3.657.847,72	68,95
Operaciones Corrientes	202.017.220,00	-389.554,48	201.627.665,52	183.756.066,23	91,14
Inversiones Reales	37.412.480,00	5.538.808,77	42.951.288,77	31.758.884,19	73,94
Transferencias de Capital	2.005.200,00	0,00	2.005.200,00	1.643.000,00	81,94
Operaciones de Capital	39.417.680,00	5.538.808,77	44.956.488,77	33.401.884,19	74,30
Operaciones Financieras	767.105,00	0,00	767.105,00	475.452,78	61,98
TOTAL	242.202.005,00	5.149.254,29	247.351.259,29	217.633.403,20	87,99

Ejecución del presupuesto de gastos (agrupados)



Universidad de Oviedo

Denominación	Crédito definitivo	Obligaciones reconocidas	% ejecución
Gastos de Personal	159.417.074,12	155.723.935,91	97,68
Bienes Corrientes y Servicios	36.477.155,78	24.086.936,49	66,03
Gastos Financieros y transf. corrientes	5.733.435,62	3.945.193,83	68,81
Operaciones Corrientes	201.627.665,52	183.756.066,23	91,14
Operaciones de Capital y Financieras	45.723.593,77	33.877.336,97	74,09
TOTAL	247.351.259,29	217.633.403,20	87,99

Ejecución del presupuesto de gastos

Variación 2022-2023



Universidad de Oviedo

Denominación	2022	2023	%
Gastos de Personal	149.284.389,87	155.723.935,91	4,31
Bienes Corrientes y Servicios	25.030.331,34	24.086.936,49	-3,77
Gastos Financieros y transf. corrientes	3.985.474,93	3.945.193,83	-1,01
Operaciones Corrientes	178.299.342,98	183.756.066,23	3,06
Operaciones de Capital y Financieras	29.062.322,45	33.877.336,97	16,57
TOTAL	207.364.739,26	217.633.403,20	4,95

Ejecución del presupuesto de gastos

Peso porcentual 2022-2023



Universidad de Oviedo

Denominación	2022	% 2022	2023	% 2023
Gastos de Personal	149.284.389,87	71,99	155.723.935,91	71,55
Bienes Corrientes y Servicios	25.030.331,34	12,07	24.086.936,49	11,07
Gastos Financieros y transf. corrientes	3.985.474,93	1,92	3.945.193,83	1,81
Operaciones Corrientes	178.299.342,98	85,98	183.756.066,23	84,43
Operaciones de Capital y Financieras	29.062.322,45	14,02	33.877.336,97	15,57
TOTAL	207.364.739,26		217.633.403,20	



Destino del gasto. Obligaciones reconocidas

	Importe	%
<i>Personal</i>	155.723.935,91	71,55
<i>Inversiones e Investigación</i>	31.758.884,19	14,59
<i>Bienes corrientes y servicios</i>	24.086.936,49	11,07
<i>Transferencias corrientes</i>	3.657.847,72	1,68
<i>Transferencias de capital</i>	1.643.000,00	0,75
<i>Otros</i>	762.798,89	0,35
TOTAL	217.633.403,20	



Estado de liquidación del presupuesto

Conceptos	Derechos reconocidos netos	Obligaciones reconocidas netas	Importes
1. (+) Operaciones no financieras	228.246.352,56	217.157.950,42	11.088.402,14
2. (+) Operaciones con activos financieros	183.653,98	172.400,00	11.253,98
I. RESULTADOS PRESUPUESTARIOS DEL EJERCICIO (1+2)	228.430.006,54	217.330.350,42	11.099.656,12
II. VARIACIÓN NETA DE PASIVOS FINANCIEROS			-303.052,78
III. SALDO PRESUPUESTARIO DEL EJERCICIO (I+II)			10.796.603,34
4. (+) Créditos gastados financiados con remanente de tesorería			11.186.229,37
5. (-) Desviaciones de financiación positivas por recursos del ejercicio en gastos con financiación afectada			17.053.997,24
6. (+) Desviaciones de financiación negativas en gastos con financiación afectada			877.179,24
IV. SUPERÁVIT O DÉFICIT DE FINANCIACIÓN DEL EJERCICIO (III+4+5+6)			5.806.014,71



Estado del remanente de tesorería

Conceptos	Importes	
1. Derechos pendientes de cobro		21.805.085,56
<i>(+) del presupuesto corriente</i>	14.927.323,61	
<i>(+) de presupuestos cerrados</i>	11.230.714,43	
<i>(+) de operaciones no presupuestarias</i>	5.141.914,08	
<i>(-) de dudoso cobro</i>	9.494.866,56	
<i>(-) cobros realizados pendientes de aplicación definitiva</i>	0,00	
2. Obligaciones pendientes de pago		13.565.790,13
<i>(+) del presupuesto corriente</i>	6.629.832,97	
<i>(+) de presupuestos cerrados</i>	897,50	
<i>(+) de operaciones no presupuestarias</i>	7.470.535,20	
<i>(-) pagos realizados pendientes de aplicación definitiva</i>	535.475,54	
3. Fondos líquidos		23.966.344,49
Remanente de tesorería total (1-2+3)		32.205.639,92
Remanente de tesorería afectado (RTA)		31.628.771,83
Remanente de tesorería no afectado (RTNA)		576.868,09

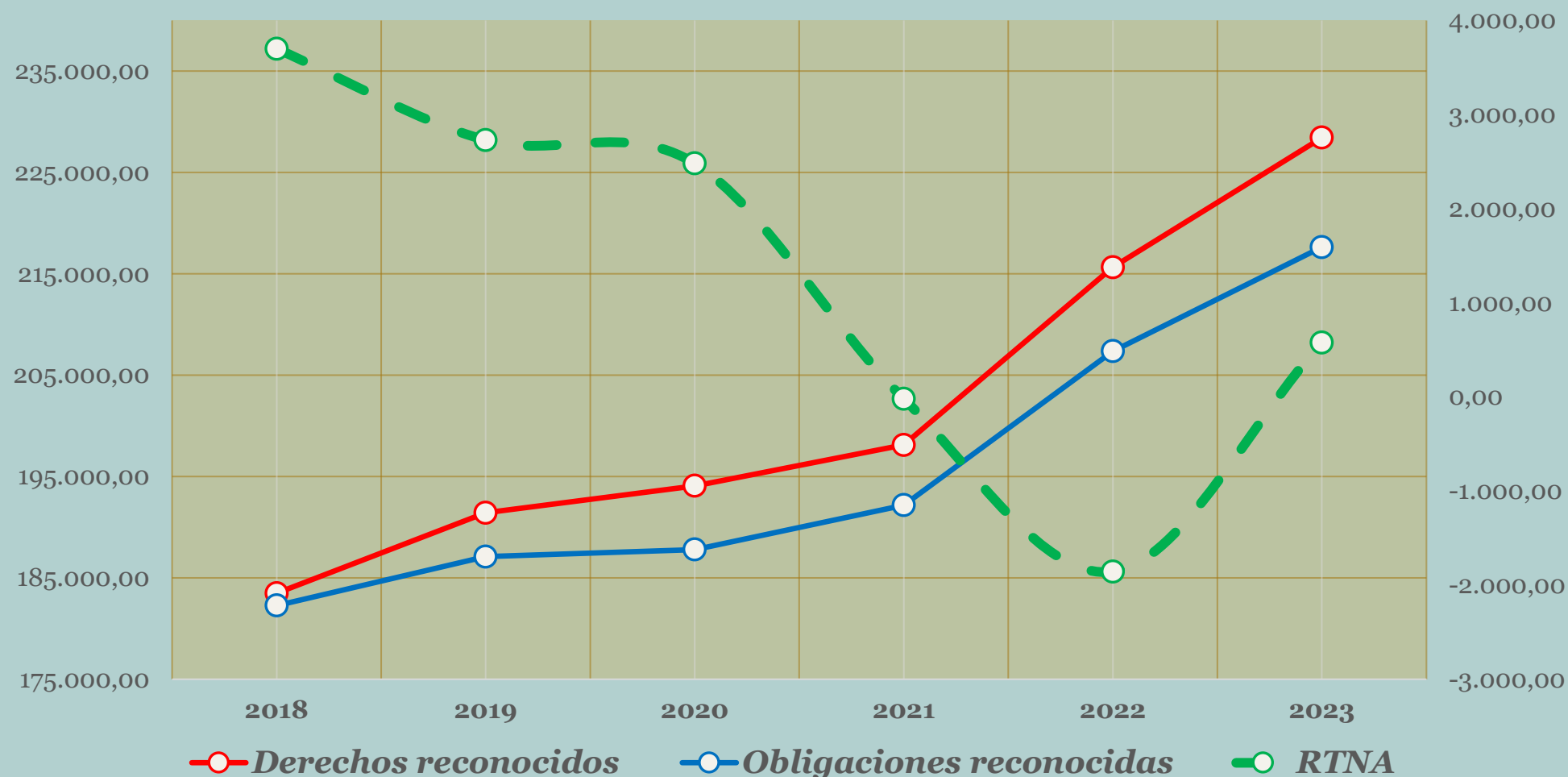


Principales magnitudes

Evolución resultados Universidad de Oviedo	2018	2019	2020	2021	2022	2023
Resultado ejercicio (déficit o superávit)	3.073,3	2.928,1	5.998,5	4.468,2	646,0	5.806,0
Presupuesto total ejercicio	208.892,0	211.339,6	212.194,9	223.100,0	232.207,8	242.202,0
Derechos reconocidos Ejercicio	183.477,4	191.418,0	194.076,6	198.109,7	215.642,6	228.430,0
<i>% Ejecución</i>	<i>87,8</i>	<i>90,6</i>	<i>91,5</i>	<i>88,8</i>	<i>92,8</i>	<i>92,4</i>
Obligaciones reconocidas Ejercicio	182.274,5	187.090,9	187.787,0	192.167,8	207.364,7	217.633,4
<i>% Ejecución</i>	<i>87,3</i>	<i>88,6</i>	<i>88,5</i>	<i>86,10</i>	<i>89,3</i>	<i>88,0</i>
Remanente de tesorería no afectado	3.697,8	2.727,8	2.480,0	-20,1	-1.856,4	576,8



Evolución magnitudes principales



Datos en miles de euros

El eje primario recoge los datos de derechos y obligaciones reconocidas

El eje secundario recoge los datos de remanente de tesorería no afectado



Estado de la tesorería

Conceptos	Importes	
1. COBROS		278.987.777,15
(+) del presupuesto corriente	213.502.682,93	
(+) de presupuestos cerrados	13.043.299,09	
(+) de operaciones no presupuestarias	52.441.795,13	
2. PAGOS		279.436.092,45
(+) del presupuesto corriente	211.003.570,23	
(+) de presupuestos cerrados	8.757.501,61	
(+) de operaciones no presupuestarias	59.675.020,61	
I. Flujo Neto de Tesorería del ejercicio (1 – 2)		-448.315,30
3. Saldo Inicial de la Tesorería		24.414.659,79
II. Saldo final de la Tesorería (I + 3)		23.966.344,49

Contratación administrativa. Procedimiento de adjudicación



Universidad de Oviedo


Tipo de contrato	Procedimiento abierto	Procedimiento restringido	Procedimiento negociado		Total
			Con publicidad	Sin publicidad	
De obras	828.029,24	0,00	0,00	0,00	828.029,24
De suministro	4.832.038,38	0,00	0,00	1.920.948,52	6.752.986,90
Patrimoniales	179,75	0,00	0,00	0,00	179,75
De gestión de servicios públicos	0,00	0,00	0,00	0,00	0,00
De servicios	12.443.648,40	0,00	0,00	264.942,03	12.708.590,43
De carácter administrativo especial	141.992,29	0,00	0,00	0,00	141.992,29
Otros	306.559,61	0,00	0,00	0,00	306.559,61
TOTAL	18.410.455,38	0,00	0,00	2.185.890,55	20.596.345,93

Plan de Inversiones 2023



Universidad de Oviedo

Plan de Inversiones previsto	2.000.000
Aportación Principado de Asturias	1.600.000
Aportación Universidad de Oviedo	400.000
Plan de Inversiones ejecutado	2.211,776




Estadística de personal



Universidad de Oviedo

	31/12/2023
<i>PDI Funcionario Carrera</i>	1.166
<i>PDI Laboral Fijo</i>	200
<i>PDI Laboral Temporal</i>	643
<i>PDI Laboral Temporal No Estructural</i>	126
TOTAL PDI	2.135
<i>PAS Funcionario Carrera</i>	492
<i>PAS Funcionario Interino</i>	101
<i>PAS Laboral Fijo</i>	355
<i>PAS Laboral Temporal</i>	94
<i>PAS Laboral Temporal Contrato-relevo</i>	13
TOTAL PAS	1.055
Personal Investigador	489
TOTAL	3.679



Fondo de maniobra. Comparativa 2022-2023



Universidad de Oviedo

	2022	2023	%
Activo no corriente	265.717.224,54	262.809.422,57	-1,09
Activo corriente (1)	48.846.365,39	46.451.083,25	-4,90
Patrimonio neto	273.036.567,86	277.311.919,85	1,57
Pasivo no corriente	4.878.393,52	4.648.910,27	-4,70
Pasivo corriente (2)	36.648.628,85	27.299.675,70	-25,51
Fondo de maniobra (1) – (2)	12.197.736,54	19.151.407,55	57,01

Balance



Universidad de Oviedo

ACTIVO	2023	2022	PASIVO	2023	2022
			A) Patrimonio neto	277.311.919,85	273.036.567,86
			<i>I. Patrimonio aportado</i>	<i>180.048.791,79</i>	<i>180.048.791,79</i>
			<i>II. Patrimonio generado</i>	<i>58.456.790,12</i>	<i>55.826.713,78</i>
			<i>IV. Otros incrementos patrimoniales pendientes de imputación a resultados</i>	<i>38.806.337,94</i>	<i>37.161.062,29</i>
A) Activo no corriente	262.809.422,57	265.717.224,94	B) Pasivo no corriente	4.648.910,27	4.878.393,52
<i>I. Inmovilizado intangible</i>	<i>312.804,54</i>	<i>260.947,47</i>	<i>I. Provisiones a largo plazo</i>	<i>4.307.624,96</i>	<i>4.231.041,14</i>
<i>II. Inmovilizado material</i>	<i>262.494.712,66</i>	<i>265.455.668,98</i>	<i>II. Deudas a largo plazo</i>	<i>341.285,31</i>	<i>647.352,38</i>
<i>V. Inversiones financieras a largo plazo</i>	<i>1.905,37</i>	<i>608,49</i>			
B) Activo corriente	46.451.083,25	48.846.365,29	C) Pasivo corriente	27.299.675,70	36.648.628,85
<i>II. Existencias</i>	<i>422.646,42</i>	<i>427.322,49</i>	<i>II. Deudas a corto plazo</i>	<i>5.122.512,89</i>	<i>11.720.739,21</i>
<i>III. Deudores y otras cuentas a cobrar</i>	<i>21.793.064,38</i>	<i>23.723.101,07</i>	<i>IV. Acreedores y otras cuentas a pagar</i>	<i>11.005.097,74</i>	<i>13.813.929,82</i>
<i>V. Inversiones financieras a corto plazo</i>	<i>269.027,96</i>	<i>281.281,94</i>	<i>V. Ajustes por periodificación</i>	<i>11.172.065,07</i>	<i>11.113.959,82</i>
<i>VII. Efectivo y otros activos líquidos equivalentes</i>	<i>23.966.344,49</i>	<i>24.414.659,79</i>			
TOTAL ACTIVO	309.260.505,82	314.563.590,23	TOTAL PASIVO	309.260.505,82	314.563.590,23

Cuenta del resultado económico-patrimonial



Universidad de Oviedo

ACTIVO	2023	2022
1. Ingresos tributarios y cotizaciones sociales	51.762,89	122.031,13
2. Transferencias y subvenciones recibidas	202.177.555,88	185.502.660,64
3. Ventas netas y prestaciones de servicios	20.983.243,25	23.111.167,17
4. Variación de existencias de productos terminados y en curso de fabricación y deterioro de valor	3.435,07	-34.894,46
6. Otros ingresos de gestión ordinaria	424.528,12	492.835,39
7. Excesos de provisiones	460.656,03	1.255.794,18
A) TOTAL INGRESOS DE GESTIÓN ORDINARIA (1+2+3+4+5+6+7)	224.101.181,24	210.449.594,05
8. Gastos de personal	-172.805.521,17	-163.621.112,78
9. Transferencias y subvenciones concedidas	-5.306.847,72	-5.326.084,31
10. Aprovisionamientos	-8.111,14	49.886,75
11. Otros gastos de gestión ordinaria	-29.598.638,78	-29.981.396,67
12. Amortización del inmovilizado	-11.995.287,27	-10.782.161,00
B) TOTAL GASTOS DE GESTIÓN ORDINARIA (8+9+10+11+12)	-219.714.406,08	-209.660.868,01
<i>I Resultado (Ahorro o desahorro) de la gestión ordinaria (A+B)</i>	<i>4.386.775,16</i>	<i>788.726,04</i>
13. Deterioro de valor y resultados por enajenación del inmovilizado no financiero y activos en estado de venta	-2.231,22	-6.838,30
14. Otras partidas no ordinarias	-423.789,02	-393.113,64
<i>II Resultado de las operaciones no financieras (I+13+14)</i>	<i>3.960.754,92</i>	<i>388.774,10</i>
15. Ingresos financieros	135.999,20	5.657,33
16. Gastos financieros	-283.909,96	-186.795,97
19. Diferencias de cambio	-3.436,15	-38.234,04
20. Deterioro de valor, activos y pasivos financieros	-1.129.303,17	-961.129,46
<i>III Resultado de las operaciones financieras (15+16+17+18+19+20)</i>	<i>-1.280.650,08</i>	<i>-1.180.502,14</i>
<i>IV Resultado (Ahorro o desahorro) neto del ejercicio (II+III)</i>	<i>2.680.104,84</i>	<i>-791.728,04</i>
± Ajustes en la cuenta del resultado del ejercicio anterior	0,00	0,00
Resultado del Ejercicio anterior ajustado	2.680.104,84	-791.728,04

Estado total de cambios en el patrimonio neto



Universidad de Oviedo

	I. Patrimonio aportado	II. Patrimonio generado	III. Ajustes por cambios de valor	IV. Otros incrementos patrimoniales	TOTAL
A. Patrimonio neto por cambios de criterios contables y corrección de errores 2022	180.048.791,79	55.826.713,78		37.161.062,29	273.036.567,86
B. Ajustes por cambios de criterios contables y corrección de errores		0,00			0,00
C. Patrimonio neto inicial ajustado del ejercicio 2023 (A+B)	180.048.791,79	55.826.713,78		37.161.062,29	273.036.567,86
D. Variaciones del patrimonio neto del ejercicio 2023		2.680.104,84	-50.028,50	1.645.275,65	4.230.076,34
1. Ingresos y gastos reconocidos en el ejercicio		2.680.104,84			2.680.104,84
2. Operaciones con la entidad o entidades propietarias		0,00		1.600.000,00	1.600.000,00
3. Otras variaciones del patrimonio neto		0,00	-50.028,50	45.275,65	-50.028,50
E. Patrimonio neto al final del ejercicio 2023 (C+D)	180.048.791,79	58.506.818,62	-50.028,50	38.806.337,94	277.311.919,85



Estado de flujos de efectivo

	2023	2022
I. FLUJOS EFECTIVOS DE LAS ACTIVIDADES DE GESTIÓN	32.415.276,35	38.653.267,31
A) Cobros	225.730.346,14	211.189.020,87
B) Pagos	193.315.069,79	172.535.753,56
Flujos netos de efectivo por actividades de gestión(+A-B)	32.415.276,35	38.653.267,31
II. FLUJOS DE EFECTIVO DE LAS ACTIVIDADES DE INVERSIÓN	-32.481.640,64	-28.020.208,55
C) Cobros	183.653,98	174.397,12
D) Pagos	32.665.294,62	28.194.605,67
Flujos netos de efectivos por actividades de inversión (+C-D)	-32.481.640,64	-28.020.208,55
III. FLUJOS DE EFECTIVO DE LAS ACTIVIDADES DE FINANCIACIÓN	-303.052,78	-300.071,35
E) Aumentos en el patrimonio	0,00	0,00
F) Pagos a la entidad o entidades propietarias	0,00	0,00
G) Cobros por emisión de pasivos financieros	0,00	0,00
H) Pagos por reembolso de pasivos financieros	303.052,78	300.071,35
Flujos de efectivo por actividades de financiación (+E+F+G-H)	-303.052,78	-300.071,35
IV. FLUJOS EFECTIVOS PENDIENTES DE CLASIFICACIÓN	-78.898,23	142.313,25
I) Cobros pendientes de aplicación	-77.397,59	74.705,25
J) Pagos pendientes de aplicación	1.500,64	-67.608,00
Flujos netos de efectivo pendientes de clasificación (+I-J)	-78.898,23	142.313,25
V. EFECTO DE LAS VARIACIONES DE LOS TIPO DE CAMBIOS	0,00	0,00
VI. INCREMENTO/DISMINUCIÓN NETA DEL EFECTIVO Y ACTIVOS LÍQUIDOS EQUIVALENTES AL EFECTIVO (I+II+III+IV+V)	-448.315,30	10.475.300,66
Efectivo y activos líquidos equivalentes al efectivo al inicio del ejercicio	24.414.659,79	13.939.359,13
Efectivo y activos líquidos equivalentes al efectivo al final del ejercicio	23.966.344,49	24.414.659,79



Contratos de Investigación. F.U.O

Año Formalización	Nº proyectos	Ingresos realizados	Gastos realizados	Disponible
2019	4	606.160,67	370.841,58	235.319,09
2020	15	821.043,12	536.624,69	284.418,43
2021	25	975.174,29	795.496,23	179.678,06
2022	78	1.324.148,17	1.080.352,11	243.796,06
2023	204	2.096.423,25	1.097.528,66	998.894,59
2024	218	1.424.096,57	696.631,57	727.465,00
TOTAL	545	7.250.781,07	4.581.209,84	2.669.571,23

Contratos de Investigación. Universidad de Oviedo



Universidad de Oviedo

Año Formalización	Nº proyectos	Ingresos realizados	Gastos realizados	Disponible
2019	2	94.644,60	85.543,52	9.101,08
2021	18	739.820,78	343.655,55	396.165,23
2022	1		8.483,60	-8.483,60
2023	15	383.212,19	192.643,41	190.568,78
TOTAL	41	1.408.629,57	788.947,82	619.681,75

Gracias



Universidad de Oviedo